

# Bague Evêque

Fournitures :

8 perles rondes de 6 mm


16 toupies

Des rocailles

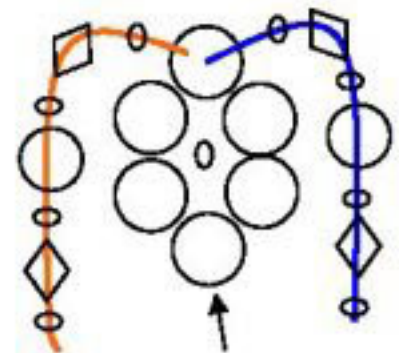
+ perles à facettes pour le tour du doigt

1 - enfiler 3 perles rondes et croiser dans une roc.

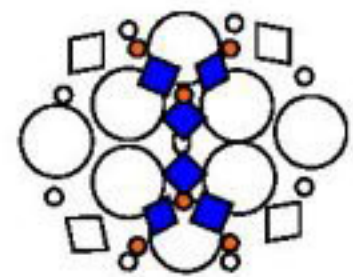
- enfiler une ronde sur chaque fils et croiser dans une ronde



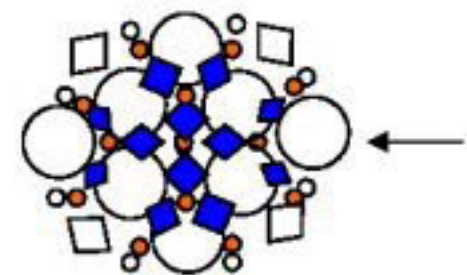
2 - sur chaque fil, enfiler à la suite 1 roc 1 toupie 1 roc 1 ronde 1 roc 1 toupie 1 roc. Et croiser dans la 1ère ronde



3 - sur chaque fil 1 roc 1 toupie Joindre les fils et enfiler 1 roc 1 toupie passer dans la rocaille existante puis 1 toupie 1 roc séparer les fils et sur chaque fils 1 toupie 1 roc. Et croiser dans la ronde



4 - faire passer les fils de part et autre de la perle (voir flèche)  
Et enfiler sur chaque fil 1 roc 1 toupie puis sur les deux fils 1 roc 1 toupie 1 roc 1 toupie 1 roc  
Séparer les fils et sur chaque enfiler 1 toupie 1 roc et croiser dans la grosse perle



5 - terminer par le tour du doigt