

Bague ADAGIO

(interdit à la vente et à la reproduction)



Fournitures



16 Facettes 4mm (hors anneau)



8 Toupies 4mm (col.1)



1 Navette 15x7mm sertie

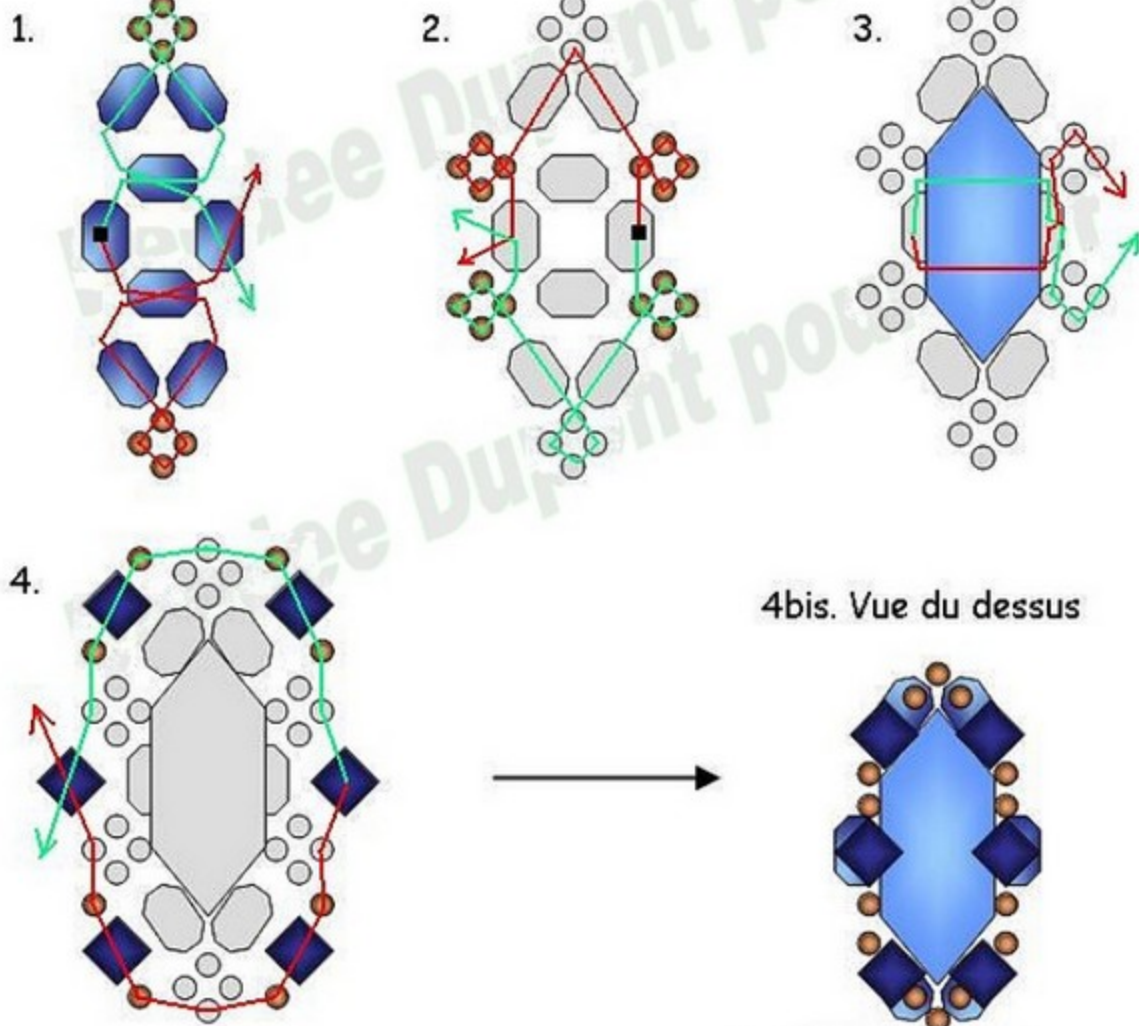


28 Toupies 4mm (col.2)



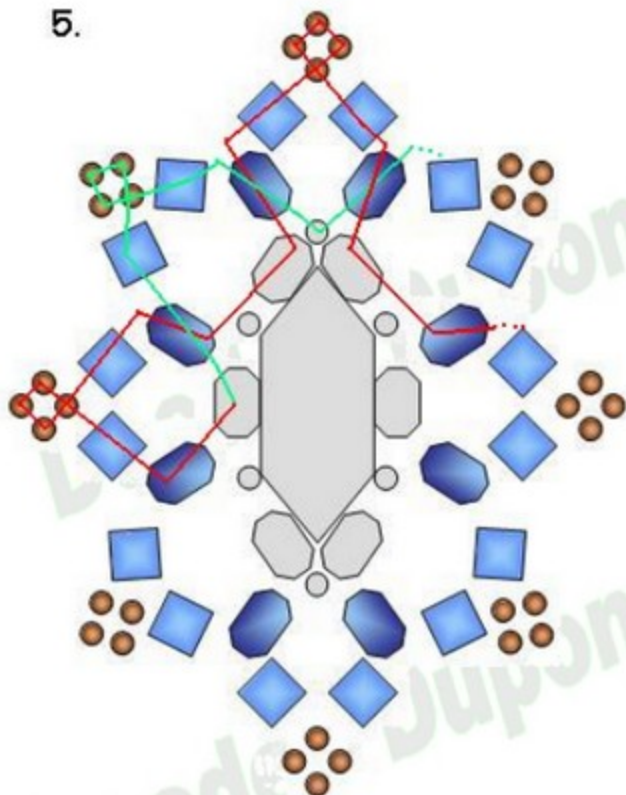
Rocailles

Etape 1 : Sertissage de la navette



Etape 2

5.

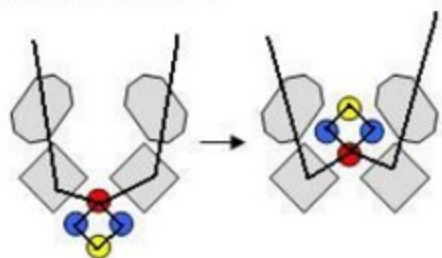


Pour plus de clarté, j'ai supprimé, sur le schéma, le sertissage de la navette et n'ai gardé celle-ci que comme référence.

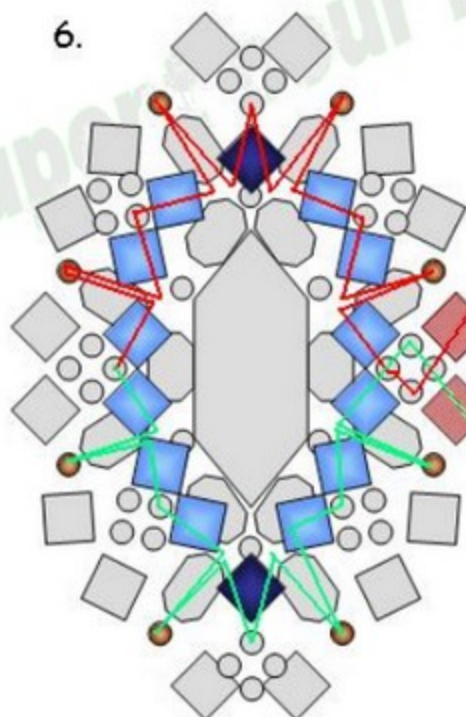
Repartir depuis la base en facettes.

Comme pour la Crescendo :
Transition entre 5 et 6 :
Les rocailles dans lesquelles passe le fil dans l'étape 6 sont les rocailles extérieures dans l'étape 5. La « fleur » de rocailles est donc repliée vers l'intérieur.

Démonstration :



6.



Réaliser l'anneau à partir des 2T latérales ci-contre, en rouge.